



**EL ORO 0022**

**DEL 1 DE ENERO AL 30 DE JUNIO DE 2018**

**ESTADO DE AVANCE PRESUPUESTAL DE EGRESOS DETALLADO**

CTA	CONCEPTO	PRESUPUESTO DE EGRESOS APROBADO	AMPLIACION	REDUCCION	MODIFICADO	MODIFICADO AL MES	PRESUPUESTO DE EGRESOS COMPROMETIDO	PRESUPUESTO DE EGRESOS DEVENGADO	PRESUPUESTO DE EGRESOS PAGADO	PRESUPUESTO DE EGRESOS EJERCIDO	PRESUPUESTO DE EGRESOS POR EJERCER AL MES	PRESUPUESTO DE EGRESOS POR EJERCER POR EJERCER
1000	SERVICIOS PERSONALES	64,142,987.99	3,327,542.69	3,327,542.69	64,142,987.99	32,073,733.30	29,700,293.12	56,360.09	32,629,275.85	62,385,929.06	-30,312,195.76	1,757,058.93
1100	REMUNERACIONES AL PERSONAL DE CARACTER PERMANENTE	34,945,363.65	191,594.50	1,142,465.83	33,994,492.32	16,521,809.07	17,000,312.64	0.00	16,984,179.68	33,994,492.32	-17,472,683.25	0.00
1110	Dietas	5,890,052.70	189,051.70	0.00	6,079,104.40	3,134,077.72	2,959,045.70	0.00	3,120,058.70	6,079,104.40	-2,945,026.68	0.00
1111	Dietas	5,890,052.70	189,051.70	0.00	6,079,104.40	3,134,077.72	2,959,045.70	0.00	3,120,058.70	6,079,104.40	-2,945,026.68	0.00
1130	Sueldos base al personal permanente	29,055,310.95	2,542.80	1,142,465.83	27,915,387.92	13,387,731.35	14,041,266.94	0.00	13,874,120.98	27,915,387.92	-14,527,656.57	0.00
1131	Sueldo base	29,055,310.95	2,542.80	1,142,465.83	27,915,387.92	13,387,731.35	14,041,266.94	0.00	13,874,120.98	27,915,387.92	-14,527,656.57	0.00
1300	REMUNERACIONES ADICIONALES Y ESPECIALES	14,853,374.72	219,525.74	1,057,579.93	14,015,320.53	6,588,630.33	5,884,653.16	0.00	8,130,667.37	14,015,320.53	-7,426,680.20	0.00
1310	Primas por años de servicio efectivos prestados	168,060.00	0.00	0.00	168,060.00	84,030.00	159,875.00	0.00	8,185.00	168,060.00	-84,030.00	0.00
1311	Prima por año de servicio	168,060.00	0.00	0.00	168,060.00	84,030.00	159,875.00	0.00	8,185.00	168,060.00	-84,030.00	0.00
1320	Primas de vacaciones, dominical y gratificación de fin de año	7,270,464.34	78,082.93	531,620.91	6,816,926.36	3,181,691.64	3,401,530.64	0.00	3,415,395.72	6,816,926.36	-3,635,234.72	0.00
1321	Prima vacacional	1,432,060.10	78,082.93	0.00	1,510,143.03	794,111.55	96,945.18	0.00	1,413,197.65	1,510,143.03	-716,031.48	0.00
1322	Aguinaldo	5,838,404.24	0.00	531,620.91	5,306,783.33	2,387,580.09	3,304,585.46	0.00	2,002,197.87	5,306,783.33	-2,919,203.24	0.00
1340	Compensaciones	7,414,850.38	141,442.81	525,959.02	7,030,334.17	3,322,908.69	2,323,247.52	0.00	4,707,086.65	7,030,334.17	-3,707,425.48	0.00
1345	Gratificación	7,414,850.38	141,442.81	525,959.02	7,030,334.17	3,322,908.69	2,323,247.52	0.00	4,707,086.65	7,030,334.17	-3,707,425.48	0.00
1400	SEGURIDAD SOCIAL	12,290,849.66	2,453,199.18	727,041.94	14,017,006.90	7,872,519.68	6,443,736.25	0.00	5,816,211.72	12,259,947.97	-4,387,428.29	0.00
1410	Aportaciones de seguridad social	12,290,849.66	2,453,199.18	727,041.94	14,017,006.90	7,872,519.68	6,443,736.25	0.00	5,816,211.72	12,259,947.97	-4,387,428.29	0.00
1412	Aportaciones de servicio de salud	4,208,543.68	1,313,529.70	352,695.35	5,169,378.03	3,065,104.61	1,528,608.50	0.00	2,797,071.26	4,325,679.76	-1,260,575.15	0.00
1413	Aportaciones al sistema solidario de reparto	3,100,394.38	918,781.32	3,380.00	4,015,795.70	2,465,597.20	1,321,542.89	0.00	2,066,228.82	3,389,771.71	-824,174.51	0.00
1414	Aportaciones del sistema de capitalización individual	773,009.82	107,712.25	0.00	880,722.07	494,615.80	434,896.11	0.00	342,330.62	777,226.73	-282,610.93	0.00
1415	Aportaciones para financiar los gastos generales de administración del ISSE	335,498.03	88,594.37	0.00	425,092.40	257,887.08	106,888.29	0.00	244,380.84	351,269.13	-93,382.05	0.00
1416	Aportaciones para riesgo de trabajo	3,873,403.75	23,581.54	370,965.59	3,526,018.70	1,589,314.99	3,051,800.46	0.00	364,200.18	3,416,000.64	-1,826,665.65	0.00
1500	OTRA PRESTACIONES SOCIALES Y ECONOMICAS	2,053,399.96	463,223.27	400,454.99	2,116,168.24	1,090,774.22	371,591.07	56,360.09	1,688,217.08	2,116,168.24	-1,025,394.02	0.00
1510	Cuentas para el fondo de ahorro y fondo de trabajo	750,000.00	0.00	400,454.99	349,545.01	-25,454.99	78,801.07	0.00	270,943.94	349,545.01	-375,000.00	0.00
1512	Seguro de separación individualizado	750,000.00	0.00	400,454.99	349,545.01	-25,454.99	78,801.07	0.00	270,943.94	349,545.01	-375,000.00	0.00
1520	Indemnizaciones	999,999.96	459,093.27	0.00	1,459,093.23	959,093.25	0.00	56,360.09	1,402,733.14	1,459,093.23	-499,999.98	0.00
1522	Liquidaciones por indemnizaciones, por sueldos y salarios caídos	999,999.96	459,093.27	0.00	1,459,093.23	959,093.25	0.00	56,360.09	1,402,733.14	1,459,093.23	-499,999.98	0.00
1540	Becas para hijos de trabajadores sindicalizados	212,280.00	4,130.00	0.00	216,410.00	111,576.40	202,210.00	0.00	14,200.00	216,410.00	-104,833.60	0.00
1541	Becas para hijos de trabajadores sindicalizados	128,900.00	0.00	0.00	128,900.00	64,449.72	128,900.00	0.00	0.00	128,900.00	-64,450.28	0.00
1544	Día del maestro y del servidor público	26,400.00	0.00	0.00	26,400.00	13,799.40	26,400.00	0.00	0.00	26,400.00	-12,600.60	0.00
1546	Otros gastos derivados de convenio	56,980.00	4,130.00	0.00	61,110.00	33,327.28	46,910.00	0.00	14,200.00	61,110.00	-27,782.72	0.00
1590	Otras prestaciones sociales y económicas	91,120.00	0.00	0.00	91,120.00	45,559.56	90,780.00	0.00	340.00	91,120.00	-45,580.44	0.00
1595	Despensa	91,120.00	0.00	0.00	91,120.00	45,559.56	90,780.00	0.00	340.00	91,120.00	-45,580.44	0.00
2000	MATERIALES Y SUMINISTROS	10,841,700.41	1,955,571.99	1,955,571.99	10,841,700.41	5,476,089.61	0.00	9,479.79	4,410,969.40	4,420,449.19	1,055,640.42	6,421,251.22






EL ORO 0022

DEL 1 DE ENERO AL 30 DE JUNIO DE 2018

ESTADO DE AVANCE PRESUPUESTAL DE EGRESOS DETALLADO

CTA	CONCEPTO	PRESUPUESTO DE EGRESOS APROBADO	AMPLIACION	REDUCCION	MODIFICADO	MODIFICADO AL MES	PRESUPUESTO DE EGRESOS COMPROMETIDO	PRESUPUESTO DE EGRESOS DEVENGADO	PRESUPUESTO DE EGRESOS PAGADO	PRESUPUESTO DE EGRESOS EJERCIDO	PRESUPUESTO DE EGRESOS POR EJERCER AL MES	PRESUPUESTO DE EGRESOS POR EJERCER
2100	MATERIALES DE ADMINISTRACION, EMISION DE DOCUMENTOS Y ARTICULOS OFICIALES	2.895,413.84	1,065,520.78	514,887.04	3,546,047.58	2,062,350.03	0.00	0.00	1,470,584.71	1,470,584.71	591,765.32	2,075,462.87
2110	Materiales, útiles y equipos menores de oficina	1,017,671.51	389,442.57	155,972.45	1,251,141.63	745,780.16	0.00	0.00	576,090.73	576,090.73	169,689.43	675,050.90
2111	Materiales y útiles de oficina	857,671.51	389,442.57	41,355.15	1,205,758.93	760,397.48	0.00	0.00	572,635.75	572,635.75	207,761.73	633,123.18
2112	Enseres de oficina	160,000.00	0.00	114,617.30	45,382.70	-34,617.32	0.00	0.00	3,454.98	3,454.98	-38,072.30	41,927.72
2120	Materiales y útiles de impresión y reproducción	225,068.71	0.00	80,777.27	144,291.44	31,756.87	0.00	0.00	0.00	0.00	31,756.87	144,291.44
2121	Materiales y útiles de imprenta y reproducción	89,523.00	0.00	0.00	89,523.00	44,761.38	0.00	0.00	0.00	0.00	44,761.38	89,523.00
2122	Materiales de foto, cine y grabación	135,545.71	0.00	80,777.27	54,768.44	-13,004.51	0.00	0.00	0.00	0.00	-13,004.51	54,768.44
2130	Materiales estadístico y geográfico	54,506.00	0.00	0.00	54,506.00	27,252.96	0.00	0.00	0.00	0.00	27,252.96	54,506.00
2131	Materiales estadístico y geográfico	54,506.00	0.00	0.00	54,506.00	27,252.96	0.00	0.00	0.00	0.00	27,252.96	54,506.00
2140	Materiales útiles y equipos menores de tecnologías de la información y común	955,727.56	604,114.56	75,704.55	1,484,137.57	1,000,432.34	0.00	0.00	746,510.17	746,510.17	253,922.17	737,627.40
2141	Materiales y útiles para el procesamiento en equipos y bienes informáticos	955,727.56	604,114.56	75,704.55	1,484,137.57	1,000,432.34	0.00	0.00	746,510.17	746,510.17	253,922.17	737,627.40
2150	Materiales de información digital	223,725.34	0.00	26,133.00	197,592.34	100,106.70	0.00	0.00	0.00	0.00	100,106.70	197,592.34
2151	Materiales de información	223,725.34	0.00	26,133.00	197,592.34	100,106.70	0.00	0.00	0.00	0.00	100,106.70	197,592.34
2160	Materiales de limpieza	378,614.72	43,963.65	76,299.77	346,278.60	158,971.00	0.00	0.00	111,983.81	111,983.81	46,987.19	234,294.79
2161	Materiales y enseres de limpieza	378,614.72	43,963.65	76,299.77	346,278.60	158,971.00	0.00	0.00	111,983.81	111,983.81	46,987.19	234,294.79
2170	Materiales y útiles de enseñanza	32,100.00	0.00	0.00	32,100.00	16,050.00	0.00	0.00	0.00	0.00	16,050.00	32,100.00
2171	Materiales didáctico	32,100.00	0.00	0.00	32,100.00	16,050.00	0.00	0.00	0.00	0.00	16,050.00	32,100.00
2180	Materiales para el registro e identificación de bienes y personas	108,000.00	28,000.00	100,000.00	36,000.00	-18,000.00	0.00	0.00	36,000.00	36,000.00	-54,000.00	0.00
2181	Materiales para identificación y registro	108,000.00	28,000.00	100,000.00	36,000.00	-18,000.00	0.00	0.00	36,000.00	36,000.00	-54,000.00	0.00
2200	ALIMENTOS Y UTENSILIOS	597,711.93	202,383.45	92,461.90	707,633.48	410,995.31	0.00	1,900.08	452,777.48	454,677.56	-43,682.25	252,955.92
2210	Productos alimenticios para personas	533,271.68	202,383.45	54,740.61	680,914.52	416,496.54	0.00	1,900.08	452,777.48	454,677.56	-38,181.02	226,236.96
2211	Productos alimenticios para personas	533,271.68	202,383.45	54,740.61	680,914.52	416,496.54	0.00	1,900.08	452,777.48	454,677.56	-38,181.02	226,236.96
2220	Productos alimenticios para animales	4,000.00	0.00	0.00	4,000.00	1,999.98	0.00	0.00	0.00	0.00	1,999.98	4,000.00
2221	Productos alimenticios para animales	4,000.00	0.00	0.00	4,000.00	1,999.98	0.00	0.00	0.00	0.00	1,999.98	4,000.00
2222	Productos alimenticios para animales	60,440.25	0.00	37,721.29	22,718.96	-7,501.21	0.00	0.00	0.00	0.00	-7,501.21	22,718.96
2230	Utensilios para el servicio de alimentación	60,440.25	0.00	37,721.29	22,718.96	-7,501.21	0.00	0.00	0.00	0.00	-7,501.21	22,718.96
2231	Utensilios para el servicio de alimentación	60,440.25	0.00	37,721.29	22,718.96	-7,501.21	0.00	0.00	0.00	0.00	-7,501.21	22,718.96
2300	MATERIAS PRIMAS Y MATERIALES DE PRODUCCION Y COMERCIALIZACION	84,200.00	0.00	25,000.00	47,000.00	11,000.00	0.00	0.00	0.00	0.00	11,000.00	47,000.00
2350	Productos químicos, farmacéuticos y de laboratorio adquiridos como materia	72,000.00	0.00	25,000.00	47,000.00	11,000.00	0.00	0.00	0.00	0.00	11,000.00	47,000.00
2351	Productos químicos, farmacéuticos y de laboratorio adquiridos como materia	72,000.00	0.00	25,000.00	47,000.00	11,000.00	0.00	0.00	0.00	0.00	11,000.00	47,000.00
2370	Productos de cuero, piel, plástico y hule adquiridos como materia prima	12,200.00	0.00	0.00	12,200.00	6,099.96	0.00	0.00	0.00	0.00	6,099.96	12,200.00
2371	Productos de cuero, piel, plástico y hule adquiridos como materia prima	12,200.00	0.00	0.00	12,200.00	6,099.96	0.00	0.00	0.00	0.00	6,099.96	12,200.00
2400	MATERIALES Y ARTICULOS DE CONSTRUCCION Y DE REPARACION	1,121,128.30	247,863.27	551,060.62	817,910.95	263,770.75	0.00	6,469.50	397,055.22	403,524.72	-139,753.97	414,386.23





EL ORO 0022

ESTADO DE AVANCE PRESUPUESTAL DE EGRESOS DETALLADO

DEL 1 DE ENERO AL 30 DE JUNIO DE 2018

CTA	CONCEPTO	PRESUPUESTO DE EGRESOS APROBADO	AMPLIACION	REDUCCION	MODIFICADO	MODIFICADO AL MES	PRESUPUESTO DE EGRESOS COMPROMETIDO	PRESUPUESTO DE EGRESOS DEVENGADO	PRESUPUESTO DE EGRESOS PAGADO	PRESUPUESTO DE EGRESOS EJERCIDO	PRESUPUESTO DE EGRESOS POR EJERCER AL MES	PRESUPUESTO DE EGRESOS POR EJERCER
2420	Cemento y productos de concreto	84,000.00	0.00	44,661.19	39,338.81	-2,661.19	0.00	0.00	0.00	0.00	-2,661.19	39,338.81
2421	Cemento y productos de concreto	84,000.00	0.00	44,661.19	39,338.81	-2,661.19	0.00	0.00	0.00	0.00	-2,661.19	39,338.81
2430	Cal, yeso y productos de yeso	4,100.00	0.00	0.00	4,100.00	2,050.02	0.00	0.00	0.00	0.00	2,050.02	4,100.00
2431	Cal, yeso y productos de yeso	4,100.00	0.00	0.00	4,100.00	2,050.02	0.00	0.00	0.00	0.00	2,050.02	4,100.00
2460	Material eléctrico y electrónico	488,700.00	34,525.86	374,072.30	149,153.56	-94,946.48	0.00	0.00	114,696.85	114,696.85	-209,643.33	34,456.71
2461	Material eléctrico y electrónico	488,700.00	34,525.86	374,072.30	149,153.56	-94,946.48	0.00	0.00	114,696.85	114,696.85	-209,643.33	34,456.71
2480	Materiales complementarios	400,898.14	0.00	122,506.62	278,391.52	84,116.50	0.00	0.00	3,425.31	3,425.31	80,691.19	274,966.21
2481	Materiales complementarios	238,000.00	0.00	122,506.62	115,493.38	-3,506.64	0.00	0.00	3,425.31	3,425.31	-6,931.95	112,088.07
2482	Material de señalización	112,648.14	0.00	0.00	112,648.14	62,488.14	0.00	0.00	0.00	0.00	62,488.14	112,648.14
2483	Arboles y plantas de ornato	50,250.00	0.00	0.00	50,250.00	25,125.00	0.00	0.00	0.00	0.00	25,125.00	50,250.00
2490	Otros materiales y artículos de construcción y reparación	143,430.16	213,337.41	9,840.51	346,927.06	275,211.90	0.00	6,469.50	277,067.06	285,402.56	-10,190.66	61,524.50
2491	Materiales de construcción	92,430.16	213,337.41	0.00	305,767.57	259,552.41	0.00	0.00	1,866.00	1,866.00	13,793.49	39,293.49
2492	Estructuras y manufacturas para todo tipo de construcción	51,000.00	0.00	9,840.51	41,159.49	15,659.49	0.00	0.00	2,797.39	2,797.39	85,154.45	173,106.61
2500	PRODUCTOS QUÍMICOS, FARMACEUTICOS Y DE LABORATORIO	175,904.00	0.00	0.00	175,904.00	87,951.84	0.00	0.00	0.00	0.00	18,876.96	37,754.00
2520	Fertilizantes, pesticidas y otros agroquímicos	37,754.00	0.00	0.00	37,754.00	18,876.96	0.00	0.00	0.00	0.00	18,876.96	37,754.00
2521	Plaguicidas, abonos y fertilizantes	37,754.00	0.00	0.00	37,754.00	18,876.96	0.00	0.00	0.00	0.00	18,876.96	37,754.00
2530	Medicinas y productos farmacéuticos	55,850.00	0.00	0.00	55,850.00	27,924.96	0.00	0.00	1,461.60	1,461.60	26,463.36	54,389.40
2531	Medicinas y productos farmacéuticos	55,850.00	0.00	0.00	55,850.00	27,924.96	0.00	0.00	1,461.60	1,461.60	26,463.36	54,389.40
2540	Materiales, accesorios y suministros médicos	23,300.00	0.00	0.00	23,300.00	11,649.96	0.00	0.00	1,335.79	1,335.79	10,314.17	21,964.21
2541	Materiales, accesorios y suministros médicos	23,300.00	0.00	0.00	23,300.00	11,649.96	0.00	0.00	1,335.79	1,335.79	10,314.17	21,964.21
2550	Materiales, accesorios y suministros de laboratorio	25,000.00	0.00	0.00	25,000.00	12,499.98	0.00	0.00	0.00	0.00	12,499.98	25,000.00
2551	Materiales, accesorios y suministros de laboratorio	25,000.00	0.00	0.00	25,000.00	12,499.98	0.00	0.00	0.00	0.00	12,499.98	25,000.00
2560	Fibras sintéticas, hules, plásticos y derivados	34,000.00	0.00	0.00	34,000.00	16,999.98	0.00	0.00	0.00	0.00	16,999.98	34,000.00
2561	Fibras sintéticas, hules, plásticos y derivados	34,000.00	0.00	0.00	34,000.00	16,999.98	0.00	0.00	0.00	0.00	16,999.98	34,000.00
2600	COMBUSTIBLES, LUBRICANTES Y ADITIVOS	3,867,521.32	436,118.39	87,890.63	4,215,749.08	2,280,077.74	0.00	800.00	1,975,718.85	1,976,518.85	303,558.89	2,239,230.23
2610	Combustibles, lubricantes y aditivos	3,867,521.32	436,118.39	87,890.63	4,215,749.08	2,280,077.74	0.00	800.00	1,975,718.85	1,976,518.85	303,558.89	2,239,230.23
2611	Combustibles, lubricantes y aditivos	3,867,521.32	436,118.39	87,890.63	4,215,749.08	2,280,077.74	0.00	800.00	1,975,718.85	1,976,518.85	303,558.89	2,239,230.23
2700	VESTUARIO, BLANCOS, PRENDAS DE PROTECCION Y ARTICULOS DEPORTIVOS	841,400.02	2,787.74	341,996.05	502,191.71	115,991.37	0.00	0.00	81,246.83	81,246.83	34,744.54	420,944.88
2710	Vestuario y uniformes	519,400.02	2,787.74	186,593.52	335,594.24	110,394.16	0.00	0.00	77,889.36	77,889.36	32,504.80	257,704.88
2711	Vestuario y uniformes	519,400.02	2,787.74	186,593.52	335,594.24	110,394.16	0.00	0.00	77,889.36	77,889.36	32,504.80	257,704.88
2720	Prendas de seguridad y protección personal	62,000.00	0.00	0.00	62,000.00	30,999.96	0.00	0.00	3,357.47	3,357.47	27,642.49	58,642.53
2721	Prendas de seguridad y protección personal	62,000.00	0.00	0.00	62,000.00	30,999.96	0.00	0.00	3,357.47	3,357.47	27,642.49	58,642.53
2730	Artículos deportivos	109,000.00	0.00	60,402.53	48,597.47	-5,902.73	0.00	0.00	0.00	0.00	-5,902.73	48,597.47





EL ORO 0022

DEL 1 DE ENERO AL 30 DE JUNIO DE 2018

ESTADO DE AVANCE PRESUPUESTAL DE EGRESOS DETALLADO

CTA	CONCEPTO	PRESUPUESTO DE EGRESOS APROBADO	AMPLIACION	REDUCCION	MODIFICADO	MODIFICADO AL MES	PRESUPUESTO DE EGRESOS COMPROMETIDO	PRESUPUESTO DE EGRESOS DEVENGADO	PRESUPUESTO DE EGRESOS PAGADO	PRESUPUESTO DE EGRESOS EJERCIDO	PRESUPUESTO DE EGRESOS POR EJERCER AL MES	PRESUPUESTO DE EGRESOS POR EJERCER
2731	Artículos deportivos	109,000.00	0.00	60,402.53	48,597.47	-5,902.73	0.00	0.00	0.00	0.00	-5,902.73	48,597.47
2740	Productos textiles	49,000.00	0.00	0.00	49,000.00	24,499.98	0.00	0.00	0.00	0.00	24,499.98	49,000.00
2741	Productos textiles	49,000.00	0.00	0.00	49,000.00	24,499.98	0.00	0.00	0.00	0.00	24,499.98	49,000.00
2750	Biancos y otros productos textiles, excepto prendas de vestir	102,000.00	0.00	95,000.00	7,000.00	-44,000.00	0.00	0.00	0.00	0.00	-44,000.00	7,000.00
2751	Biancos y otros productos textiles	102,000.00	0.00	95,000.00	7,000.00	-44,000.00	0.00	0.00	0.00	0.00	-44,000.00	7,000.00
2800	MATERIALES Y SUMINISTROS PARA SEGURIDAD	56,108.00	0.00	0.00	56,108.00	28,053.96	0.00	0.00	0.00	0.00	28,053.96	56,108.00
2820	Materiales de Seguridad Pública.	15,000.00	0.00	0.00	15,000.00	7,500.00	0.00	0.00	0.00	0.00	7,500.00	15,000.00
2821	Material de Seguridad Pública.	15,000.00	0.00	0.00	15,000.00	7,500.00	0.00	0.00	0.00	0.00	7,500.00	15,000.00
2830	Prendas de protección para la seguridad pública y nacional	41,108.00	0.00	0.00	41,108.00	20,553.96	0.00	0.00	0.00	0.00	20,553.96	41,108.00
2831	Prendas de protección	41,108.00	0.00	0.00	41,108.00	20,553.96	0.00	0.00	0.00	0.00	20,553.96	41,108.00
2900	HERRAMIENTAS, REFACCIONES Y ACCESORIOS MENORES	1,102,313.00	888.36	342,255.75	760,955.61	209,798.65	0.00	310.21	30,788.92	31,098.13	178,699.52	729,856.48
2910	Herramientas menores	380,500.00	720.36	154,525.86	226,694.50	36,444.42	0.00	310.21	25,879.90	26,190.11	10,254.31	200,504.39
2911	Refacciones, accesorios y herramientas	380,500.00	720.36	154,525.86	226,694.50	36,444.42	0.00	310.21	25,879.90	26,190.11	10,254.31	200,504.39
2920	Refacciones y accesorios menores de edificios	125,572.00	178.00	67,726.63	58,023.37	-4,762.85	0.00	0.00	393.00	393.00	-5,155.65	57,630.37
2921	Refacciones y accesorios menores de edificios	125,572.00	178.00	67,726.63	58,023.37	-4,762.85	0.00	0.00	393.00	393.00	-5,155.65	57,630.37
2930	Refacciones y accesorios menores de mobiliario y equipo de administración, mobiliario y equipo de administración, de computo y tecnologías de la I	54,347.52	0.00	15,000.00	39,347.52	12,173.76	0.00	0.00	0.00	0.00	12,173.76	39,347.52
2931	Refacciones y accesorios menores de mobiliario y equipo de administración, de computo y tecnologías de la I	54,347.52	0.00	15,000.00	39,347.52	12,173.76	0.00	0.00	0.00	0.00	12,173.76	39,347.52
2940	Refacciones y accesorios menores de equipo de computo y tecnologías de la I	274,074.00	0.00	71,599.99	202,474.01	65,436.95	0.00	0.00	4,516.02	4,516.02	60,920.93	197,957.99
2941	Refacciones y accesorios para equipo de computo	274,074.00	0.00	71,599.99	202,474.01	65,436.95	0.00	0.00	4,516.02	4,516.02	60,920.93	197,957.99
2960	Refacciones y accesorios menores para equipo de transporte	51,653.00	0.00	28,903.27	22,749.73	-3,076.87	0.00	0.00	0.00	0.00	-3,076.87	22,749.73
2961	Refacciones y accesorios menores para equipo de transporte	51,653.00	0.00	28,903.27	22,749.73	-3,076.87	0.00	0.00	0.00	0.00	-3,076.87	22,749.73
2970	Refacciones y accesorios menores de equipo de defensa y seguridad	48,200.00	0.00	0.00	48,200.00	24,099.96	0.00	0.00	0.00	0.00	24,099.96	48,200.00
2971	Artículos para la extinción de incendios	48,200.00	0.00	0.00	48,200.00	24,099.96	0.00	0.00	0.00	0.00	24,099.96	48,200.00
2990	Refacciones y accesorios menores otros bienes muebles	167,966.48	0.00	4,500.00	163,466.48	79,483.08	0.00	0.00	0.00	0.00	79,483.08	163,466.48
2992	Otros enseres	167,966.48	0.00	4,500.00	163,466.48	79,483.08	0.00	0.00	0.00	0.00	79,483.08	163,466.48
3000	SERVICIOS GENERALES	27,999,564.07	6,445,647.09	5,159,917.09	28,285,494.07	16,091,044.23	0.00	15,332.00	12,702,249.39	12,717,581.39	3,373,462.84	16,567,912.88
3100	SERVICIOS BASICOS	10,656,705.00	511,701.00	626,067.01	10,542,338.99	5,236,213.27	0.00	0.00	3,950,703.65	3,950,703.65	1,285,509.62	6,591,635.34
3110	Energía eléctrica	9,030,359.00	467,627.00	467,627.00	9,030,359.00	4,537,406.44	0.00	0.00	3,799,984.53	3,799,984.53	737,421.91	5,230,374.47
3111	Servicio de energía eléctrica	920,359.00	0.00	0.00	920,359.00	482,406.44	0.00	0.00	293,787.53	293,787.53	188,618.91	626,571.47
3112	Servicio de energía eléctrica para alumbrado público.	8,110,000.00	467,627.00	467,627.00	8,110,000.00	4,055,000.00	0.00	0.00	3,506,197.00	3,506,197.00	548,803.00	4,603,803.00
3130	Agua	820,000.00	0.00	0.00	820,000.00	410,000.02	0.00	0.00	36,645.12	36,645.12	373,354.90	783,354.88
3131	Servicio de agua	760,000.00	0.00	0.00	760,000.00	380,000.02	0.00	0.00	36,645.12	36,645.12	343,354.90	723,354.88






**EL ORO 0022**

**ESTADO DE AVANCE PRESUPUESTAL DE EGRESOS DETALLADO**

**DEL 1 DE ENERO AL 30 DE JUNIO DE 2018**

CTA	CONCEPTO	PRESUPUESTO DE EGRESOS APROBADO	AMPLIACION	REDUCCION	MODIFICADO	MODIFICADO AL MES	PRESUPUESTO DE EGRESOS COMPROMETIDO	PRESUPUESTO DE EGRESOS DEVENGADO	PRESUPUESTO DE EGRESOS PAGADO	PRESUPUESTO DE EGRESOS EJERCIDO	PRESUPUESTO DE EGRESOS POR EJERCER AL MES	PRESUPUESTO DE EGRESOS POR EJERCER
3132	Servicio de cloración de agua	60,000.00	0.00	0.00	60,000.00	30,000.00	0.00	0.00	0.00	0.00	30,000.00	60,000.00
3140	Telefonía tradicional	627,922.00	44,074.00	156,440.01	513,555.99	199,594.85	0.00	0.00	114,074.00	114,074.00	85,520.85	399,481.99
3141	Servicio de telefonía convencional	627,922.00	44,074.00	156,440.01	513,555.99	199,594.85	0.00	0.00	114,074.00	114,074.00	85,520.85	399,481.99
3160	Servicios de telecomunicaciones y satélites	178,424.00	0.00	0.00	178,424.00	89,211.96	0.00	0.00	0.00	0.00	89,211.96	178,424.00
3161	Servicios de radiolocalización y telecomunicación	178,424.00	0.00	0.00	178,424.00	89,211.96	0.00	0.00	0.00	0.00	89,211.96	178,424.00
3200	SERVICIOS DE ARRENDAMIENTO	1,410,500.00	196,564.01	0.00	1,607,064.01	901,813.97	0.00	0.00	775,689.01	775,689.01	126,124.96	831,375.00
3220	Arrendamiento de edificios	24,000.00	0.00	0.00	24,000.00	12,000.00	0.00	0.00	0.00	0.00	12,000.00	24,000.00
3221	Arrendamiento de edificios y locales	24,000.00	0.00	0.00	24,000.00	12,000.00	0.00	0.00	0.00	0.00	12,000.00	24,000.00
3250	Arrendamiento de equipo de transporte	1,386,500.00	196,564.01	0.00	1,583,064.01	889,813.97	0.00	0.00	775,689.01	775,689.01	114,124.96	807,375.00
3251	Arrendamiento de vehículos	1,386,500.00	196,564.01	0.00	1,583,064.01	889,813.97	0.00	0.00	775,689.01	775,689.01	114,124.96	807,375.00
3300	SERVICIOS PROFESIONALES, CIENTÍFICOS, TÉCNICOS Y OTROS	3,664,123.27	289,457.00	679,831.41	3,273,748.86	2,032,966.34	0.00	0.00	708,706.00	708,706.00	1,324,260.34	2,565,042.86
3310	Servicios legales, de contabilidad, auditoría y relacionados	270,000.00	26,000.00	26,000.00	270,000.00	135,000.00	0.00	0.00	92,600.00	92,600.00	42,400.00	177,400.00
3311	Asesorías asociadas a convenios o acuerdos	270,000.00	26,000.00	26,000.00	270,000.00	135,000.00	0.00	0.00	92,600.00	92,600.00	42,400.00	177,400.00
3320	Servicios de diseño, arquitectura, ingeniería y actividades relacionadas	10,000.00	0.00	0.00	10,000.00	4,999.98	0.00	0.00	4,382.00	4,382.00	617.98	5,618.00
3321	Servicios estadísticos y geográficos	10,000.00	0.00	0.00	10,000.00	4,999.98	0.00	0.00	4,382.00	4,382.00	617.98	5,618.00
3330	Servicios de consultoría administrativa, procesos, técnicas y en tecnologías	254,266.00	17,450.00	69,603.82	202,112.18	74,979.10	0.00	0.00	65,717.00	65,717.00	9,262.10	136,395.18
3331	Servicios informáticos	254,266.00	17,450.00	69,603.82	202,112.18	74,979.10	0.00	0.00	65,717.00	65,717.00	9,262.10	136,395.18
3340	Servicios de capacitación	1,269,973.20	246,007.00	326,289.20	1,189,691.00	554,704.28	0.00	0.00	546,007.00	546,007.00	8,697.28	643,684.00
3341	Capacitación	1,269,973.20	246,007.00	326,289.20	1,189,691.00	554,704.28	0.00	0.00	546,007.00	546,007.00	8,697.28	643,684.00
3350	Servicios de investigación científica y desarrollo	10,000.00	0.00	0.00	10,000.00	4,999.98	0.00	0.00	0.00	0.00	4,999.98	10,000.00
3351	Servicios de investigación científica y desarrollo	10,000.00	0.00	0.00	10,000.00	4,999.98	0.00	0.00	0.00	0.00	4,999.98	10,000.00
3360	Servicios de apoyo administrativo, traducción, fotocopiado e impresión	437,325.20	0.00	223,086.39	214,228.81	-4,435.83	0.00	0.00	0.00	0.00	-4,435.83	214,228.81
3362	Impresiones de documentos oficiales para la prestación de servicios público	28,525.20	0.00	14,932.78	13,592.42	-670.18	0.00	0.00	0.00	0.00	-670.18	13,592.42
3363	Servicios de impresiones de documentos oficiales	498,800.00	0.00	208,165.61	200,634.39	-3,765.65	0.00	0.00	0.00	0.00	-3,765.65	200,634.39
3390	Servicios profesionales, científicos y técnicos integrales	1,412,558.87	0.00	34,840.00	1,377,718.87	1,262,718.83	0.00	0.00	1,262,718.83	1,262,718.83	1,262,718.83	1,377,718.87
3391	Servicios profesionales	1,412,558.87	0.00	34,840.00	1,377,718.87	1,262,718.83	0.00	0.00	1,262,718.83	1,262,718.83	1,262,718.83	1,377,718.87
3400	SERVICIOS FINANCIEROS, BANCARIOS Y COMERCIALES	288,346.28	3,765,833.25	68,911.70	3,983,270.83	3,652,033.17	0.00	0.00	3,636,184.36	3,636,184.36	15,848.81	147,066.47
3410	Servicios financieros y bancarios	32,000.19	45,057.87	0.00	77,058.06	61,058.02	0.00	0.00	58,159.06	58,159.06	2,898.96	18,899.00
3411	Servicios bancarios y financieros	32,000.19	45,057.87	0.00	77,058.06	61,058.02	0.00	0.00	58,159.06	58,159.06	2,898.96	18,899.00
3430	Servicios de recaudación, traslado y custodia de valores	0.00	3,718,775.38	0.00	3,718,775.38	3,718,775.38	0.00	0.00	3,718,775.38	3,718,775.38	0.00	0.00
3431	Gastos inherentes a la recaudación	0.00	3,718,775.38	0.00	3,718,775.38	3,718,775.38	0.00	0.00	3,718,775.38	3,718,775.38	0.00	0.00
3440	Seguros de responsabilidad patrimonial y fianzas	131,348.00	0.00	0.00	131,348.00	65,673.96	0.00	0.00	51,373.36	51,373.36	14,300.60	79,974.64






EL ORO 0022

ESTADO DE AVANCE PRESUPUESTAL DE EGRESOS DETALLADO

DEL 1 DE ENERO AL 30 DE JUNIO DE 2018

CTA	CONCEPTO	PRESUPUESTO DE EGRESOS APROBADO	AMPLIACION	REDUCCION	MODIFICADO	MODIFICADO AL MES	PRESUPUESTO DE EGRESOS COMPROMETIDO	PRESUPUESTO DE EGRESOS DEVENGADO	PRESUPUESTO DE EGRESOS PAGADO	PRESUPUESTO DE EGRESOS EJERCIDO	PRESUPUESTO DE EGRESOS POR EJECER AL MES	PRESUPUESTO DE EGRESOS POR EJECER
3441	Seguro de responsabilidad patrimonial y fianzas	131,348.00	0.00	0.00	131,348.00	65,673.96	0.00	0.00	51,373.36	51,373.36	14,300.60	79,974.64
3450	Seguro de bienes patrimoniales	101,701.09	0.00	88,911.70	32,789.39	-5,124.15	0.00	0.00	7,876.56	7,876.56	-13,000.71	24,912.83
3451	Seguros y fianzas	101,701.09	0.00	88,911.70	32,789.39	-5,124.15	0.00	0.00	7,876.56	7,876.56	-13,000.71	24,912.83
3470	Fletes y maniobras	23,300.00	0.00	0.00	23,300.00	11,649.96	0.00	0.00	0.00	0.00	11,649.96	23,300.00
3471	Fletes y maniobras	23,300.00	0.00	0.00	23,300.00	11,649.96	0.00	0.00	0.00	0.00	11,649.96	23,300.00
3500	SERVICIOS DE INSTALACION, REPARACION, MANTENIMIENTO Y CONSERVACION	4,459,164.48	246,685.38	775,954.02	3,929,925.84	1,796,565.72	0.00	9,532.00	1,007,639.63	1,017,171.63	779,394.09	2,812,754.21
3510	Conservación y mantenimiento menor de inmuebles	721,536.74	92,201.26	92,201.26	721,536.74	372,447.56	0.00	0.00	307,091.67	307,091.67	65,355.89	414,445.07
3511	Reparación y mantenimiento de inmuebles	662,066.74	92,201.26	92,201.26	662,066.74	342,727.64	0.00	0.00	307,091.67	307,091.67	35,635.97	355,005.07
3512	Adaptación de locales, almacenes, bodegas y edificios	59,440.00	0.00	0.00	59,440.00	29,719.92	0.00	0.00	0.00	0.00	29,719.92	59,440.00
3520	Instalación, reparación y mantenimiento de mobiliario y equipo de administración	1,063,819.20	0.00	378,547.44	685,271.76	136,504.06	0.00	0.00	17,284.00	17,284.00	119,220.06	667,987.76
3521	Reparación, mantenimiento e instalación de mobiliario y equipo de oficina	1,063,819.20	0.00	378,547.44	685,271.76	136,504.06	0.00	0.00	17,284.00	17,284.00	119,220.06	667,987.76
3530	Instalación, reparación y mantenimiento de equipo de cómputo y tecnologías	485,909.00	37,000.00	100,000.00	422,909.00	179,954.28	0.00	0.00	47,552.00	47,552.00	132,402.28	375,357.00
3531	Reparación, instalación y mantenimiento de bienes informáticos, microfilma	445,909.00	37,000.00	100,000.00	382,909.00	159,954.36	0.00	0.00	47,552.00	47,552.00	112,402.36	335,357.00
3532	Reparación y mantenimiento para equipo y redes de tele y radio transmisión	40,000.00	0.00	0.00	40,000.00	19,999.92	0.00	0.00	0.00	0.00	19,999.92	40,000.00
3550	Reparación y mantenimiento de equipo de transporte	1,775,543.54	117,484.12	205,205.32	1,687,822.34	901,466.88	0.00	9,532.00	623,519.61	633,051.61	268,415.27	1,054,770.73
3551	Reparación y mantenimiento de vehículos terrestres, aéreos y lacustres	1,775,543.54	117,484.12	205,205.32	1,687,822.34	901,466.88	0.00	9,532.00	623,519.61	633,051.61	268,415.27	1,054,770.73
3570	Instalación, reparación y mantenimiento de maquinaria, otros equipos y herr	412,386.00	0.00	0.00	412,386.00	206,192.94	0.00	0.00	12,192.35	12,192.35	194,000.59	400,193.65
3571	Reparación, instalación y mantenimiento de maquinaria, equipo industrial y	412,386.00	0.00	0.00	412,386.00	206,192.94	0.00	0.00	12,192.35	12,192.35	194,000.59	400,193.65
3600	SERVICIOS DE COMUNICACIÓN SOCIAL Y PUBLICIDAD	504,166.39	240,693.48	212,406.28	532,455.59	280,371.14	0.00	5,800.00	297,851.08	303,651.08	-69,999.28	115,365.51
3610	Difusión por radio, televisión y otros medios de mensajes sobre programas y	370,729.39	240,693.48	192,406.28	419,016.59	233,651.80	0.00	5,800.00	297,851.08	303,651.08	-69,999.28	115,365.51
3611	Gastos de publicidad y propaganda	64,880.00	90,919.08	0.00	155,599.08	123,259.08	0.00	5,800.00	121,119.08	126,919.08	-3,660.00	28,680.00
3612	Publicaciones oficiales y de información en general para difusión	306,049.39	149,774.40	192,406.28	283,417.51	110,392.72	0.00	0.00	176,732.00	176,732.00	-66,339.28	86,685.51
3620	Difusión por radio, televisión y otros medios de mensajes comerciales para	9,160.00	0.00	0.00	9,160.00	4,579.98	0.00	0.00	0.00	0.00	4,579.98	9,160.00
3621	Gastos de publicidad en materia comercial	9,160.00	0.00	0.00	9,160.00	4,579.98	0.00	0.00	0.00	0.00	4,579.98	9,160.00
3640	Servicios de revelado de fotografías	20,015.00	0.00	20,000.00	15.00	-9,992.54	0.00	0.00	0.00	0.00	-9,992.54	15.00
3641	Servicios de fotografía	20,015.00	0.00	20,000.00	15.00	-9,992.54	0.00	0.00	0.00	0.00	-9,992.54	15.00
3650	Servicios de la industria filmica, del sonido y del video	10,264.00	0.00	0.00	10,264.00	5,131.98	0.00	0.00	0.00	0.00	5,131.98	10,264.00
3651	Servicios de cine y grabación	10,264.00	0.00	0.00	10,264.00	5,131.98	0.00	0.00	0.00	0.00	5,131.98	10,264.00
3660	Servicios de creación y difusión de contenido exclusivamente a través de in	89,000.00	0.00	0.00	89,000.00	44,499.96	0.00	0.00	0.00	0.00	44,499.96	89,000.00
3661	Servicios de creación y difusión de contenido a través de internet	89,000.00	0.00	0.00	89,000.00	44,499.96	0.00	0.00	0.00	0.00	44,499.96	89,000.00
3690	Otros servicios de información	5,000.00	0.00	0.00	5,000.00	2,499.96	0.00	0.00	0.00	0.00	2,499.96	5,000.00






**EL ORO 0022**

**ESTADO DE AVANCE PRESUPUESTAL DE EGRESOS DETALLADO**

**DEL 1 DE ENERO AL 30 DE JUNIO DE 2018**

CTA	CONCEPTO	PRESUPUESTO DE EGRESOS APROBADO	AMPLIACION	REDUCCION	MODIFICADO	MODIFICADO AL MES	PRESUPUESTO DE EGRESOS COMPROMETIDO	PRESUPUESTO DE EGRESOS DEVENGADO	PRESUPUESTO DE EGRESOS PAGADO	PRESUPUESTO DE EGRESOS EJERCIDO	PRESUPUESTO DE EGRESOS POR EJERCER AL MES	PRESUPUESTO DE EGRESOS POR EJERCER
3691	Otros servicios de información	5,000.00	0.00	0.00	5,000.00	2,499.96	0.00	0.00	0.00	0.00	2,499.96	5,000.00
3700	SERVICIOS DE TRASLADO Y VIATICOS	1,178,545.26	0.00	179,158.80	999,386.46	404,112.74	0.00	0.00	26,780.01	26,780.01	377,332.73	972,606.45
3710	Pasajes aéreos	2,000.00	0.00	0.00	2,000.00	999.96	0.00	0.00	0.00	0.00	999.96	2,000.00
3711	Transportación aérea	2,000.00	0.00	0.00	2,000.00	999.96	0.00	0.00	0.00	0.00	999.96	2,000.00
3720	Pasajes terrestres	633,103.26	0.00	99,158.80	533,944.46	211,392.16	0.00	0.00	13,686.01	13,686.01	197,706.15	520,258.45
3721	Gastos de traslado por vía terrestre	633,103.26	0.00	99,158.80	533,944.46	211,392.16	0.00	0.00	13,686.01	13,686.01	197,706.15	520,258.45
3750	Viáticos en el país	44,241.00	0.00	0.00	44,241.00	22,120.26	0.00	0.00	0.00	0.00	22,120.26	44,241.00
3751	Gastos de alimentación en territorio nacional	44,241.00	0.00	0.00	44,241.00	22,120.26	0.00	0.00	0.00	0.00	22,120.26	44,241.00
3780	Servicios integrales de traslado y viáticos	2,304.00	0.00	0.00	2,304.00	1,152.00	0.00	0.00	0.00	0.00	1,152.00	2,304.00
3781	Servicios integrales de traslado y viáticos	2,304.00	0.00	0.00	2,304.00	1,152.00	0.00	0.00	0.00	0.00	1,152.00	2,304.00
3790	Otros servicios de traslado y hospedaje	496,897.00	0.00	80,000.00	416,897.00	168,448.36	0.00	0.00	13,094.00	13,094.00	155,354.36	403,803.00
3791	Otros servicios de traslado y hospedaje	496,897.00	0.00	80,000.00	416,897.00	168,448.36	0.00	0.00	13,094.00	13,094.00	155,354.36	403,803.00
3800	SERVICIOS OFICIALES	3,150,089.00	901,121.05	1,270,725.95	2,780,484.10	1,220,438.48	0.00	0.00	1,195,214.85	1,195,214.85	25,223.63	1,585,269.25
3820	Gastos de orden social y cultural	1,157,686.00	240,634.71	0.00	392,634.71	316,634.67	0.00	0.00	382,634.71	382,634.71	-66,000.04	10,000.00
3821	Gastos de ceremonias oficiales y de orden social	152,000.00	0.00	0.00	152,000.00	74,170.27	0.00	0.00	74,170.27	74,170.27	152,819.61	640,862.71
3822	Espectáculos cívicos y culturales	1,005,686.00	645,850.54	265,703.56	1,385,832.98	897,989.88	0.00	0.00	745,170.27	745,170.27	34,749.72	69,500.00
3830	Congresos y convenciones	69,500.00	0.00	0.00	69,500.00	34,749.72	0.00	0.00	0.00	0.00	34,749.72	69,500.00
3831	Congresos y convenciones	69,500.00	0.00	0.00	69,500.00	34,749.72	0.00	0.00	0.00	0.00	34,749.72	69,500.00
3850	Gastos de representación	1,922,903.00	14,635.80	1,005,022.39	932,516.41	-28,935.79	0.00	0.00	67,409.87	67,409.87	-96,345.66	865,106.54
3851	Gastos de representación	1,922,903.00	14,635.80	1,005,022.39	932,516.41	-28,935.79	0.00	0.00	67,409.87	67,409.87	-96,345.66	865,106.54
3900	OTROS SERVICIOS GENERALES	2,687,889.39	295,791.92	1,346,861.92	1,636,819.39	366,529.40	0.00	0.00	903,480.80	903,480.80	-536,951.40	733,336.59
3920	Impuestos y derechos	463,872.39	9,861.92	346,861.92	126,872.39	-31,359.06	0.00	0.00	15,526.72	15,526.72	-46,885.78	111,445.67
3921	Impuestos y derechos de exportación	4,000.00	0.00	0.00	4,000.00	1,999.92	0.00	0.00	0.00	0.00	1,999.92	4,000.00
3922	Otros impuestos y derechos	459,872.39	9,861.92	346,861.92	122,972.39	-33,358.98	0.00	0.00	15,526.72	15,526.72	-48,885.70	107,445.67
3980	Impuesto sobre nóminas y otros que se deriven de una relación laboral	1,600,000.00	285,930.00	1,000,000.00	885,930.00	85,929.98	0.00	0.00	885,930.00	885,930.00	-800,000.02	0.00
3982	Impuesto sobre erogaciones por remuneraciones al trabajo personal.	1,600,000.00	285,930.00	1,000,000.00	885,930.00	85,929.98	0.00	0.00	885,930.00	885,930.00	-800,000.02	0.00
3990	Otros servicios generales	623,917.00	0.00	0.00	623,917.00	311,958.48	0.00	0.00	2,024.08	2,024.08	309,934.40	621,892.92
3992	Gastos de servicios menores	623,917.00	0.00	0.00	623,917.00	311,958.48	0.00	0.00	2,024.08	2,024.08	309,934.40	621,892.92
4000	TRANSFERENCIAS, ASIGNACIONES, SUBSIDIOS Y OTRAS AYUDAS	17,886,505.59	421,500.00	421,500.00	17,886,505.59	8,621,585.41	0.00	0.00	7,318,749.20	7,318,749.20	1,302,836.21	10,567,756.39
4300	SUBSIDIOS Y SUBVENCIONES	17,131,110.20	421,500.00	421,500.00	17,131,110.20	8,192,110.22	0.00	0.00	7,318,749.20	7,318,749.20	873,361.02	9,812,361.00
4380	Subsidios a entidades federativas y municipios	17,131,110.20	421,500.00	421,500.00	17,131,110.20	8,192,110.22	0.00	0.00	7,318,749.20	7,318,749.20	873,361.02	9,812,361.00
4383	Subsidios y apoyos	17,131,110.20	421,500.00	421,500.00	17,131,110.20	8,192,110.22	0.00	0.00	7,318,749.20	7,318,749.20	873,361.02	9,812,361.00
4400	AYUDAS SOCIALES	755,395.39	0.00	0.00	755,395.39	429,475.19	0.00	0.00	0.00	0.00	429,475.19	755,395.39






**EL ORO 0022**

**DEL 1 DE ENERO AL 30 DE JUNIO DE 2018**

**ESTADO DE AVANCE PRESUPUESTAL DE EGRESOS DETALLADO**

CTA	CONCEPTO	PRESUPUESTO DE EGRESOS APROBADO	AMPLIACION	REDUCCION	MODIFICADO	MODIFICADO AL MES	PRESUPUESTO DE EGRESOS COMPROMETIDO	PRESUPUESTO DE EGRESOS DEVENGADO	PRESUPUESTO DE EGRESOS PAGADO	PRESUPUESTO DE EGRESOS EJERCIDO	PRESUPUESTO DE EGRESOS POR EJERCER AL MES	PRESUPUESTO DE EGRESOS POR EJERCER
4410	Ayudas sociales a personas	755,395.39	0.00	0.00	755,395.39	429,475.19	0.00	0.00	0.00	0.00	429,475.19	755,395.39
4411	Cooperaciones y ayudas	755,395.39	0.00	0.00	755,395.39	429,475.19	0.00	0.00	0.00	0.00	429,475.19	755,395.39
5000	BIENES MUJERES, INMUEBLES E INTANGIBLES	878,788.01	0.00	0.00	878,788.01	474,393.70	0.00	0.00	32,794.04	32,794.04	441,599.66	845,993.97
5100	MOBILIARIO Y EQUIPO DE ADMINISTRACION	599,340.00	0.00	0.00	599,340.00	299,669.70	0.00	0.00	32,794.04	32,794.04	266,875.66	566,545.96
5110	Muebles de oficina y estantería	206,800.00	0.00	0.00	206,800.00	103,399.74	0.00	0.00	0.00	0.00	103,399.74	206,800.00
5111	Muebles y enseres	206,800.00	0.00	0.00	206,800.00	103,399.74	0.00	0.00	0.00	0.00	103,399.74	206,800.00
5150	Equipo de computo y de tecnología de la información	392,540.00	0.00	0.00	392,540.00	196,269.96	0.00	0.00	32,794.04	32,794.04	163,475.92	359,745.96
5151	Bienes informáticos	392,540.00	0.00	0.00	392,540.00	196,269.96	0.00	0.00	32,794.04	32,794.04	163,475.92	359,745.96
5200	MOBILIARIO Y EQUIPO EDUCACIONAL Y RECREATIVO	185,448.01	0.00	0.00	185,448.01	92,724.00	0.00	0.00	0.00	0.00	92,724.00	185,448.01
5230	Cámaras fotográficas y de video	185,448.01	0.00	0.00	185,448.01	92,724.00	0.00	0.00	0.00	0.00	92,724.00	185,448.01
5231	Equipo de foto, cine y grabación	185,448.01	0.00	0.00	185,448.01	92,724.00	0.00	0.00	0.00	0.00	92,724.00	185,448.01
5600	MAQUINARIA, OTROS EQUIPOS Y HERRAMIENTAS	94,000.00	0.00	0.00	94,000.00	82,000.00	0.00	0.00	0.00	0.00	82,000.00	94,000.00
5650	Equipo de comunicación y telecomunicación	70,000.00	0.00	0.00	70,000.00	70,000.00	0.00	0.00	0.00	0.00	70,000.00	70,000.00
5651	Equipo y aparatos para comunicación, telecomunicación y radio transmisión	70,000.00	0.00	0.00	70,000.00	70,000.00	0.00	0.00	0.00	0.00	70,000.00	70,000.00
5670	Herramientas y maquinas-herramienta	24,000.00	0.00	0.00	24,000.00	12,000.00	0.00	0.00	0.00	0.00	12,000.00	24,000.00
5671	Herramientas, maquina herramienta y equipo	24,000.00	0.00	0.00	24,000.00	12,000.00	0.00	0.00	0.00	0.00	12,000.00	24,000.00
6000	INVERSION PUBLICA	107,704,453.93	660,795.44	660,795.44	107,704,453.93	58,822,076.06	0.00	2,054,888.86	14,450,875.98	16,505,764.84	42,316,311.22	91,198,689.09
6100	OBRA PUBLICA EN BIENES DE DOMINIO PUBLICO	107,704,453.93	660,795.44	660,795.44	107,704,453.93	58,822,076.06	0.00	2,054,888.86	14,450,875.98	16,505,764.84	42,316,311.22	91,198,689.09
6120	Edificación no habitacional	107,704,453.93	660,795.44	660,795.44	107,704,453.93	58,822,076.06	0.00	2,054,888.86	14,450,875.98	16,505,764.84	42,316,311.22	91,198,689.09
6122	Obra estatal o municipal	107,531,840.31	660,795.44	660,795.44	107,531,840.31	58,649,482.44	0.00	2,054,888.86	14,278,262.37	16,333,151.23	42,316,311.21	91,198,689.08
6125	Ejecución de obras por administración	172,613.62	0.00	0.00	172,613.62	172,613.62	0.00	0.00	172,613.61	172,613.61	0.01	0.01
7000	INVERSIONES FINANCIERAS Y OTRAS PROVISIONES	200,000.00	0.00	0.00	200,000.00	100,000.00	0.00	0.00	0.00	0.00	100,000.00	200,000.00
7900	PROVISIONES PARA CONTINGENCIAS Y OTRAS EROGACIONES ESPECIALES	200,000.00	0.00	0.00	200,000.00	100,000.00	0.00	0.00	0.00	0.00	100,000.00	200,000.00
7910	Contingencias por fenómenos naturales	200,000.00	0.00	0.00	200,000.00	100,000.00	0.00	0.00	0.00	0.00	100,000.00	200,000.00
7911	Contingencias por fenómenos naturales	200,000.00	0.00	0.00	200,000.00	100,000.00	0.00	0.00	0.00	0.00	100,000.00	200,000.00
9000	DEUDA PUBLICA	1,550,000.00	0.00	1,285,930.00	264,070.00	-510,930.04	0.00	0.00	50,000.00	50,000.00	-560,930.04	214,070.00
9100	AMORTIZACION DE LA DEUDA PUBLICA	1,000,000.00	0.00	1,000,000.00	0.00	-500,000.02	0.00	0.00	0.00	0.00	-500,000.02	0.00
9110	Amortización de la deuda interna con instituciones de crédito	1,000,000.00	0.00	1,000,000.00	0.00	-500,000.02	0.00	0.00	0.00	0.00	-500,000.02	0.00
9111	Amortización de capital	1,000,000.00	0.00	1,000,000.00	0.00	-500,000.02	0.00	0.00	0.00	0.00	-500,000.02	0.00
9200	INTERESES DE LA DEUDA PUBLICA	250,000.00	0.00	185,930.00	64,070.00	-60,930.02	0.00	0.00	0.00	0.00	-60,930.02	64,070.00
9210	Intereses de la deuda interna con instituciones de crédito	250,000.00	0.00	185,930.00	64,070.00	-60,930.02	0.00	0.00	0.00	0.00	-60,930.02	64,070.00
9211	Intereses de la deuda	250,000.00	0.00	185,930.00	64,070.00	-60,930.02	0.00	0.00	0.00	0.00	-60,930.02	64,070.00
9900	ADEUDOS DE EJERCICIOS FISCALES ANTERIORES (ADEFAS)	300,000.00	0.00	100,000.00	200,000.00	50,000.00	0.00	0.00	50,000.00	50,000.00	0.00	150,000.00






EL ORO 0022

DEL 1 DE ENERO AL 30 DE JUNIO DE 2018

ESTADO DE AVANCE PRESUPUESTAL DE EGRESOS DETALLADO

CTA	CONCEPTO	PRESUPUESTO DE EGRESOS APROBADO	AMPLIACION	REDUCCION	MODIFICADO	MODIFICADO AL MES	PRESUPUESTO DE EGRESOS COMPROMETIDO	PRESUPUESTO DE EGRESOS DEVENGADO	PRESUPUESTO DE EGRESOS PAGADO	PRESUPUESTO DE EGRESOS EJERCIDO	PRESUPUESTO DE EGRESOS POR EJERCER AL MES	PRESUPUESTO DE EGRESOS POR EJERCER
9910	ADEFAS	300,000.00	0.00	100,000.00	200,000.00	50,000.00	0.00	0.00	50,000.00	50,000.00	0.00	150,000.00
9911	Por el ejercicio inmediato anterior	300,000.00	0.00	100,000.00	200,000.00	50,000.00	0.00	0.00	50,000.00	50,000.00	0.00	150,000.00
	<b>TOTALES</b>	<b>231,204,000.00</b>	<b>12,811,257.21</b>	<b>12,811,257.21</b>	<b>231,204,000.00</b>	<b>121,147,952.27</b>	<b>29,700,293.12</b>	<b>2,136,060.74</b>	<b>71,594,913.86</b>	<b>103,431,267.72</b>	<b>17,716,724.55</b>	<b>127,772,732.28</b>



PRESIDENTE

*[Signature]*  
PRESIDENTE

L.A. CRISTINA S CRUZ HERNANDEZ



SECRETARIA

*[Signature]*  
SECRETARIO

L.D. JEFUCIO GUTIERREZ BARTOLO



DIRECCION GENERAL DE PLANEACION, ADMINISTRACION Y FINANZAS Y/O TESORERIA MUNICIPAL

*[Signature]*  
TESORERO

L.C. RAMON PEREZ GARCIA